

Studieren in Mainz



JOHANNES GUTENBERG
UNIVERSITÄT MAINZ



JGU ACCOUNT AKTIVIEREN

Nach der Immatrikulation müssen Sie Ihren JGU-Account der JGU einmalig aktivieren:


1. **Schritt:** In der privaten E-Mail den individuellen Link zur Aktivierungswebseite anklicken.
2. **Schritt:** Bei der Aktivierung des JGU-Accounts das persönliche Passwort festlegen.
3. **Schritt:** Sie erhalten per E-Mail den Benutzernamen für Ihren JGU-Account.

WOHNSITZ ANMELDEN BEIM BÜRGERAMT

In Deutschland besteht eine allgemeine Meldepflicht; der Wohnsitz ist innerhalb von **14 Tagen** ab dem Bezug der Wohnung anzumelden. Eine **Wohnungsgeberbestätigung** über den Tag des Einzugs ist vorzulegen.

Terminvereinbarung muss online gemacht werden über den folgenden Link: termine-reservieren.de/termine/buergeramt.mainz/

Wichtig: Rundfunk Beitrag bezahlen!



Bürgeramt, Abteilung
Bürgerservice
Kaiserstraße 3-5, 55116
Mainz

Direkt gegenüber vom
Hauptbahnhofseingang

INTERNET AM CAMPUS (EDUROAM)

Eduroam mit iPad/ iPhone

Eduroam mit Android:

Möglichkeiten:

- Uni Mainz (schwach für einige Geräte)
- Eduroam (Vorteil: Zugriff in anderen Universitäten)
- Winulum (weniger Sicherheit)

www.zdv.uni-mainz.de/wlan-weiterfuehrende-informationen/

EAP-Methode
PEAP

Phase-2-Authentifizierung
MS-CHAP v2

CA-Zertifikat
Systemzertifikate verwenden

Mindestversion von TLS
TLS v1.0

Online-Zertifikatstatus
Nicht prüfen

Domain
radius.zdv.uni-mainz.de

Identität
benutzername@uni-mainz.de

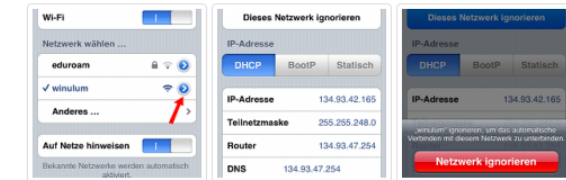
Anonyme Identität

Passwort



Winulum entfernen

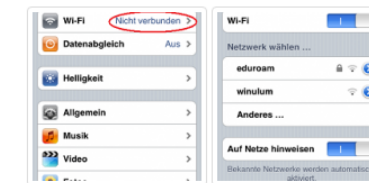
Um den Apple iPod mit *eduroam* zu betreiben muss eine ggf. bestehende Winulum-Verbindung gelöscht werden, da sonst die *eduroam*-Verbindung nicht eingerichtet werden kann.



Unter **Einstellungen**, **Wi-Fi-Netzwerke** auf den Pfeil rechts neben **winulum** drücken, **Dieses Netzwerk ignorieren** drücken und nochmals bestätigen.

Einstellung eduroam

Dann den **Home**-Button auf Ihren iPod/iPhone drücken, dort **Einstellungen** anklicken:



Wi-Fi drücken (darf nicht verbunden sein), dann das Netzwerk **eduroam** auswählen:



E-MAILS LESEN!

E-Mails mit Smartphone*, iPhone, Tablet, Mac oder PC versenden und abrufen

Sie können mit allen gängigen E-Mail-Programmen auf Ihre E-Mail-Adresse der Universität zugreifen.

Automatische Kontoeinrichtung

1. Wählen Sie unter **Einstellungen** eine Option, die **Konto** beinhaltet (bspw. Passwörter und Konten).
2. Wählen Sie **Konto hinzufügen** aus.
3. Wählen Sie **Exchange** oder **Exchange Active Sync** aus.
4. Der Benutzername und Passwort ihres JGU-Account werden abgefragt und Ihr E-Mail-Konto wird eingerichtet.

Wenn Ihnen **Exchange** oder **Exchange Active Sync** nicht zur Auswahl angezeigt werden, wählen Sie **IMAP** aus.

Zugangsdaten für IMAP/ SMTP

Eingehende E-Mails (IMAP)	Studierende und Mitarbeitende
Server für eingehende E-Mails (IMAP)	mail.uni-mainz.de
Port (eingehende E-Mails)	993
Verschlüsselung (eingehende E-Mails)	SSL (abhängig vom E-Mail-Programm auch TLS)
<i>verschlüsselte</i> Authentifizierung nötig?	nein
Ausgehende E-Mails (SMTP)	
Postausgangsserver (SMTP)	mail.uni-mainz.de
Port (ausgehende E-Mails)	587
Authentifizierung	Benutzername (z. B. muste001, nicht die E-Mailadresse!) und Passwort
Verschlüsselung	STARTTLS


Webmail (<https://mail.uni-mainz.de>) ist die einfachste Möglichkeit, E-Mails zu empfangen und zu verschicken. Einfach mit dem Webbrowser sich anmelden.



Allgemeine Bedingungen für E-Mail-Adressen der Universität

- Bei Mobilgeräten mit Android oder iOS nutzen Sie nicht die Outlook-App! Die Daten würden über einen ausländischen Server laufen. Darum blockieren wir dies aus Sicherheitsgründen.
- Nutzen Sie bitte die vorinstallierte E-Mail-App von Android bzw. iOS. Richten Sie Ihr Konto dort als Exchange-Konto ein.

BEZAHLEN IN DER MENSA



StW-Mainz@myAuthent ⁴⁺

Studierendenwerk Mainz

H. Schomaecker Gesellschaft mit beschränkter Haftung

Entwickelt für iPad

★★★★ 2,6 • 18 Bewertungen

Gratis

Installieren und Anmelden

Laden Sie die App in Ihrem App-Store herunter und installieren sie auf Ihrem Smartphone.

Sie können die App sofort anonym nutzen. Wählen Sie dazu einfach „Zur Anmeldung“ und „Neues Konto erstellen“. Sie müssen keine weiteren Angaben machen.

Aufladen

Zum Aufladen scannen Sie in der App den QR-Code am Aufwerter und laden wie gewohnt das Guthaben mit Geldscheinen auf.

Sie finden App-fähige Aufwerter in der Mens@ria, der Mensa Bambus, dem Café K3, der Mensa Bingen sowie der Zentralbibliothek und dem ZDV der JGU.

Eine weitere Möglichkeit innerhalb der App besteht durch die Vereinbarung von Autoload. In den Waschräumen der Wohnheime ist extra ein WLAN eingerichtet, welches nur die Nutzung der App zulässt und somit auch vor Ort eine weitere Möglichkeit der Aufladung bietet.

Bezahlen

Zur Bezahlung scannen Sie einfach mit der geöffneten App den QR-Code an den Kartenlesern der Kasse.

Den jeweiligen Zahlbetrag Ihrer letzten Käufe können Sie sich in der App jederzeit anzeigen lassen.

Autoload: Einfach und bequem per Bankeinzug aufladen

Im App-Menü können Sie unter dem Punkt „Autoload“ eine Sepa-Einzugsermächtigung erteilen. Hierzu müssen Sie Ihren vollständigen Name, eine gültige Anschrift und die Bankverbindung Ihres Girokontos angeben.



DRUCKEN, KOPIEREN UND SCANNEN

Wie kann ich an der Uni drucken?

<https://www.zdv.uni-mainz.de/drucken-kopieren-und-scannen/>

Voraussetzungen

[^ Zum Seitenanfang](#)

PIN einmalig erstellen

PIN einmalig am Serviceterminal oder online im Druck- und Kopierkonto erstellen

Ihre PIN können Sie an einem der Serviceterminals auf dem Campus erstellen oder online in Ihrem Druck- und Kopierkonto. Diese PIN benötigen Sie, um sich an den Druckern und Kopierern auf dem Campus anzumelden.

Am Serviceterminal

1. Klicken Sie am Serviceterminal auf die Kachel **PIN erstellen / ändern**.
2. Melden Sie sich mit dem Benutzernamen und dem Passwort Ihres JGU-Accounts an.
3. Wählen Sie eine PIN, die aus einer selbstgewählten Zahlenfolge von mindestens vier Ziffern besteht. Es sind ausschließlich Ziffern erlaubt, keine Buchstaben oder Sonderzeichen!
4. Klicken Sie auf **Ok** und geben Sie die PIN noch einmal ein.
5. Danach erhalten Sie eine Meldung, dass die PIN erfolgreich geändert wurde (bzw. erstellt).

Im Druck- und Kopierkonto

1. Gehen Sie auf <https://drucken.zdv.net>.
2. Melden Sie sich mit dem Benutzernamen und dem Passwort Ihres JGU-Accounts an.
3. Wählen Sie **Daten ändern** aus.
4. Geben Sie eine PIN unter **Neue PIN** ein und bestätigen Sie diese nochmals. Wählen Sie eine PIN, die aus einer selbstgewählten Zahlenfolge von mindestens vier Ziffern besteht. Es sind ausschließlich Ziffern erlaubt, keine Buchstaben oder Sonderzeichen!
5. Danach erhalten Sie eine Meldung, dass die PIN erfolgreich geändert wurde (bzw. erstellt).

Druck- und Kopierkonto des ZDV

Sie besitzen ein Druck- und Kopierkonto beim ZDV: <https://drucken.zdv.net>.

Melden Sie sich einfach mit dem Benutzernamen und Passwort Ihres JGU-Accounts an.

Sie finden auf dem Druck- und Kopierkonto folgende Details:

- Der aktuelle Kontostand auf der Startseite.
- Selbst einbezahltes Guthaben und der ZDV-Bonus (nur für JGU-Studierende) werden getrennt ausgewiesen.
- Eine Übersicht aller bisher verarbeiteten Aufträge und der ausgegebenen Seiten erscheint und anhand einer Grafik können Sie direkt sehen, wann die letzten Änderungen am Kontostand stattgefunden haben.

Mehr Funktionen: <https://www.zdv.uni-mainz.de/ihr-druck-und-kopierkonto/>

[^ Zum Seitenanfang](#)

Bezahl-App des Studierendenwerks

Neben dem Druck- und Kopierkonto des ZDV benötigen Sie auch die Bezahl-App des Studierendenwerks. Um drucken und kopieren zu können, müssen Sie Guthaben von der App auf das Druck- und Kopierkonto der JGU buchen.

1. Stellen Sie sicher, dass Sie bereits ein Guthaben auf Ihrer Bezahl-App haben.
2. Tippen Sie an einem der Serviceterminals auf **Guthaben aufbuchen**.
3. Melden Sie sich mit dem Benutzernamen und Passwort Ihres JGU-Accounts an.
4. Eine Übersicht zeigt Ihnen Folgendes an:

App-Guthaben/Kartenwert: 0,00 €*
Gewünschte Einzahlung: 0,00 €
Druck- und Kopierguthaben: 0,00 €
ZDV-Bonus: 1,50 €
Gesamt: 1,50 €

App-Guthaben / Kartenwert:	0,01€
Gewünschte Einzahlung:	✗ 0,00€
Druck- und Kopierguthaben:	0,000€
ZDV-Bonus:	1,500€
Gesamt:	1,500€

*zunächst erscheint 0,00 €. Erst nach dem QR-Code-Scan wird der aktuelle Betrag angezeigt.

6. Scannen Sie dann mit der Bezahl-App den QR-Code, der auf dem Kartenlese angezeigt wird. In der Übersicht erscheint Ihr App-Guthaben.
7. Für die gewünschte Einzahlung nutzen Sie die blauen Kacheln mit den entsprechenden Geldbeträgen.
8. Im Anschluss tippen Sie auf **Buchen**. Der neue Gesamtkontostand wird angezeigt.

STUDI-AUSWEIS (NICHT SEMESTERTICKET!!)

<https://account.uni-mainz.de>

Account: Benutzerbilder hochladen/ändern

Jeder Inhaber und Inhaberin eines JGU-Accounts der Universität Mainz hat die Möglichkeit, innerhalb des eigenen JGU-Accounts Bilder für verschiedene Anwendungszwecke hochzuladen.

1. **Accountbild**, das in verschiedenen Anwendungen (bspw. Skype for Business, Outlook, MS Teams) erscheint.
2. **Passbild**, das für den digitalen Ausweis benötigt wird. Aktuell kann dieser in der JGU-App abgerufen werden.

Accountbild Das Accountbild wird z.B. in Skype, MS-Teams und anderen Anwendungen angezeigt.	Passbild Das Passbild wird für die Anzeige Ihrer Ausweises in der JGU-App benötigt.
---	---

Für den Upload der Bilder gelten folgende Vorgaben:

- Bildgröße: **mindestens 200x200 Pixel** und **maximal 10 MB** Dateigröße

[^ Zum Seitenanfang](#)

Accountbild / Passbild hochladen

1. Damit Sie ein Bild hochladen können, müssen Sie sich unter <https://account.uni-mainz.de> mit Ihren Benutzerdaten einloggen. Klicken Sie nun auf **Mein JGU-Account** in der linken Menüsäule.
2. Anschließend klicken Sie bei JGU-Accountbild oder Passbild auf **Neues Bild hochladen**. Sie können jetzt ein Bild hochladen.
3. Klicken Sie zum Abschluss **Speichern**. Das JGU-Accountbild wird den Daten Ihres Uniaccounts zugefügt. Das Passbild erscheint auf Ihrem digitalen Ausweis in der JGU-App.



JGU Ausweise 4+

Johannes Gutenberg-Universität Mainz

Entwickelt für iPad

★★★★ 2,4 • 25 Bewertungen

Gratis



ZDV APPS

Aktionen ▾

-- Kategorie filtern --

Suchen ...

Meine Applikationen

Bluefish Quelltext-Editor zur Programmierung u...	Citavi 5 Literaturverwaltung
Citavi 6 Literaturverwaltung	Firefox Webbrowser
GeoGebra Dynamische-Geometrie-Software mit a...	Google Earth Weltweite geografische Informationen:...
Image Lab Multisensor-Imaging-Tool zur Verarbeit...	MATLAB 2018a Software zur Lösung mathematischer P...
Open Office Standard Bürosoftware	Python Programmiersprache
VLC Media Player Mediaplayer	

Legende: 🔗 - Diese Anwendung benötigt eine eigene Lizenz, die nicht vom ZDV bereitgestellt wird.

Verfügbare Applikationen

ABBY FineReader 9 Desktop-Texterkennungssoftware	Accelrys Draw Software zum Zeichnen von chemisch...
Adobe Digital Editions Software zum Betrachten von E-Books	Adobe Dreamweaver HTML-Editor bestehend aus einer Kom...
Adobe Illustrator Vektorbasiertes Grafik- und Zeichenpr...	Adobe Illustrator english Vektorbasiertes Grafik- und Zeichenpr...
Adobe InDesign Layout- und Satzprogramm für das De...	Adobe InDesign english Layout- und Satzprogramm für das De...
Adobe Photoshop Bildbearbeitungsprogramm für Pixelgr...	Adobe Photoshop english Bildbearbeitungsprogramm für Pixelgr...
Adobe PremierePro Software für professionelle Videoprod...	Aegisub Tool zum Erstellen und Modifizieren v...
Affinity Designer Vektorbasiertes Grafik- und Zeichenpr...	Affinity Designer 2 Vektorbasiertes Grafik- und Zeichenpr...
Affinity Photo Bildbearbeitungsprogramm	Affinity Photo 2 Bildbearbeitungsprogramm

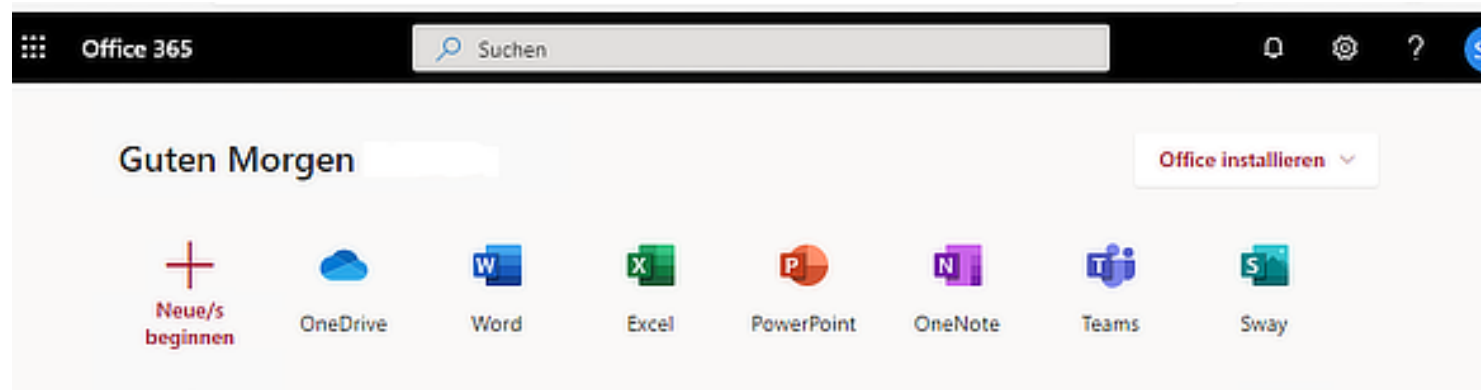
ⓘ - Diese Anwendung hat eine schwebende Lizenz und kann noch nicht genutzt werden.

<https://apps.zdv.uni-mainz.de>

KOSTENLOSES OFFICE365 INSTALLIEREN

Bitte deinstallieren Sie eventuell vorhandene Versionen von Microsoft Office vorher. Mehrere Office-Versionen auf ein-und-demselben PC führen zu Problemen!

1. Öffnen Sie im Browser → portal.office.com.
2. Geben Sie als Konto Ihren JGU-Account (IhrName@students.uni-mainz.de) an. Sie werden auf die
3. Login-Seite der Universität weitergeleitet.
4. Nach der Anmeldung öffnet sich → www.office.com.



JOGU-STINE

Was ist JOGU-StINE?

Das Webportal JOGU-StINE unterstützt Sie auf vielfältige Weise bei der Organisation und Durchführung Ihres Studiums. Um JOGU-StINE zu nutzen, benötigen Sie lediglich einen internetfähigen Rechner, auf dem ein Browser installiert ist. Sie können:

- sich online zu Lehrveranstaltungen und Prüfungen anmelden
- sich im personalisierten Online- Stundenplan einen Überblick über Ihre Veranstaltungs- und Prüfungstermine verschaffen
- über Raum- und Zeitänderungen Ihrer Veranstaltungen informiert werden
- sich eine Übersicht über Ihre bereits erbrachten Studien und Prüfungsleistungen sowie die erreichten Leistungspunkte anzeigen lassen
- einen Antrag auf Fachwechsel oder Aufnahme eines weiteren Studiums stellen.
- Studienbescheinigungen und Stammdatenblätter der aktuellen und zurückliegenden Semester einsehen, ausdrucken oder herunterladen
Informationen und Bescheide des Studierendenservice einsehen, ausdrucken oder herunterladen
- Änderungen an Ihrer Postanschrift vornehmen

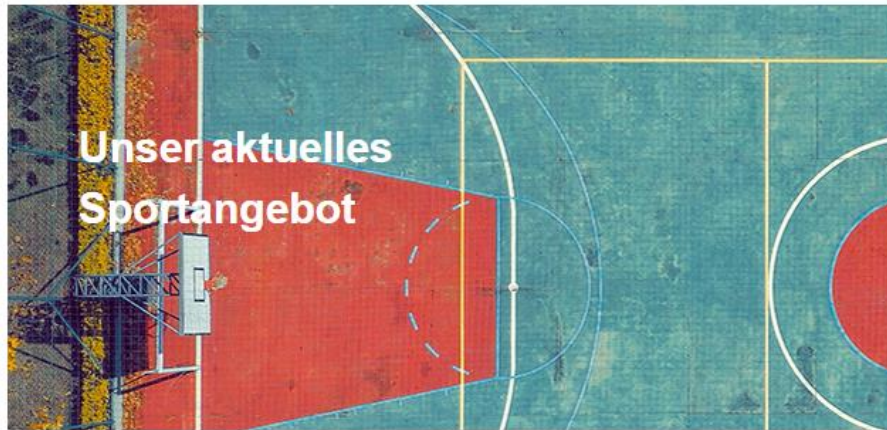
Andere Infos

JOHANNES GUTENBERG
UNIVERSITÄT MAINZ



ALLGEMEINEN HOCHSCHULSPORT (AHS)

Unser aktuelles Sportprogramm



<https://www.ahs.uni-mainz.de/sportprogramm/>

ONLINE-PORTAL “ME@JGU – MENTAL FIT DURCHS STUDIUM“

Dein Portal für mehr Gelassenheit im Studium

Wir helfen Dir mit Tipps und Infos, gelassen durchs Studium zu kommen.

Jetzt neu: der begleitende me@JGU-Workshop, nähere Infos findest Du [hier](#).



<https://www.me-at-jgu.de/>

MUSIK (COLLEGIUM MUSICUM)

HALLO! WIR SIND DAS UNIORCHESTER MAINZ.

Hallo! Wir sind das UniOrchester Mainz: das große Sinfonieorchester der Johannes-Gutenberg-Universität. Bei uns treffen sich Studierende und Dozenten aller Fachrichtungen sowie Auszubildende und Berufstätige, die nicht zwingend auf dem Unicampus tätig sind, um mit Spaß und Anspruch gemeinsam spannende Orchesterliteratur zu erarbeiten.

Hast Du Lust? Dann bist Du bei uns richtig! Unser Dirigent ist Prof. Felix Koch, der von einem engagierten Dozententeam unterstützt wird, wenn es um das Einstudieren großer sinfonischer und chorsinfonischer Werke geht. Diese werden dann – ggf. in Zusammenarbeit mit dem UniChor Mainz – an besonderen Konzertorten aufgeführt, zum Beispiel in der Rheingoldhalle, im Kurfürstlichen Schloss oder in der Halle 45. Regelmäßig geht es dann auch „auf Tour“: z.B. nach Frankfurt, Wiesbaden oder Kaiserslautern.

Wir versprechen spannende Musikmomente fernab vom stressigen Uni-Alltag: Dafür sorgen neben den wöchentlichen Proben gemeinsame Probenwochenenden (u.a. in der Musikakademie Schloss Engers), Besuche beim Staatsorchester Mainz, Kinder- und Weihnachtskonzerte, Kammermusik in verschiedenen Besetzungen und manches mehr. Wenn Du Lust auch auf individuellen Instrumentalunterricht hast, kannst Du das als Mitglied des UniOrchesters kostengünstig in unserer Orchesterakademie buchen.

Schau doch einfach mal auf unserem [Youtube-Channel](#) vorbei, triff uns auf [Facebook](#) und oder schreib uns eine [Mail](#). Oder noch besser: Du meldest Dich zum nächsten Projekt an. Wir freuen uns auf Dich!

PROBENTERMINE



DIRIGENT



YOUTUBE CHANNEL



HALLO! WIR SIND DER UNICHOR MAINZ.

Hallo! Wir sind der UniChor Mainz: das stimmstarke Vokal-Ensemble der Johannes Gutenberg-Universität. Bei uns treffen sich Studierende und Dozenten aller Fachrichtungen sowie Auszubildende und Berufstätige, die nicht zwingend auf dem Unicampus tätig sind, um mit Spaß und Anspruch gemeinsam spannende Chorliteratur zu erarbeiten.

Hast Du Lust? Dann bist Du bei uns richtig! Unser Dirigent ist Prof. Felix Koch, der von einem engagierten Dozententeam unterstützt wird, wenn es um das Einstudieren großer vokaler und chorsinfonischer Werke geht. Diese werden dann – ggf. in Zusammenarbeit mit dem UniOrchester Mainz – an besonderen Konzertorten aufgeführt, zum Beispiel in der Rheingoldhalle, im Kurfürstlichen Schloss oder in der Halle 45. Regelmäßig geht es dann auch „auf Tour“: z.B. nach Frankfurt, Wiesbaden oder Kaiserslautern.

Wir versprechen spannende Musikmomente fernab vom stressigen Uni-Alltag: Dafür sorgen neben den wöchentlichen Proben gemeinsame Probenwochenenden, Kinder- sowie Weihnachtskonzerte und manches mehr. Wenn Du auch Lust auf individuellen Gesangsunterricht hast, kannst Du Dich für einen Platz in unserer ChorAkademie bewerben.

Schau doch einfach mal auf unserem [Youtube-Channel](#) vorbei, triff uns auf [Facebook](#) und [Twitter](#) oder schreib uns eine [Mail](#). Oder noch besser: Du meldest Dich einfach zum nächsten Projekt an. Wir freuen uns auf Dich!

DIRIGENT



PROBENTERMINE



AKTUELLES PROJEKT



YOUTUBE CHANNEL



THEATER



Theater-Flatrate

Lust auf gratis Theaterkarten? Zwischen dem AstA und dem Staatstheater Mainz besteht eine umfassende Kooperation:

Neben einer verstärkten inhaltlichen Zusammenarbeit beinhaltet diese ein solidarisches Finanzierungsmodell zwischen dem Theater und unserer Studierendenschaft, das es jedem Studierenden ermöglicht, Theater kostenlos zu erleben.

Ab drei Tage vor dem gewünschten Vorstellungstermin erhalten Studierende der JGU an der Theaterkasse gegen Vorlage ihres Studierenden- und einem gültigen Ausweisdokument eine kostenlose Eintrittskarte. Nach Verfügbarkeit werden die Karten für alle Platzkategorien (Außer Platzgruppe B) ausgegeben. Ausgenommen hiervon sind nur Premieren und Sonderveranstaltungen wie z.B. Gastspiele.

Außerdem ist es möglich vier weitere Karten für Kommiliton*innen gegen einen Schutzgebühr von 2 € pro Karte mitzunehmen.

Beim Einlass sind dann Eintrittskarte und Studierendenausweis vorzuzeigen.

<https://www.staatstheater-mainz.com/web/>

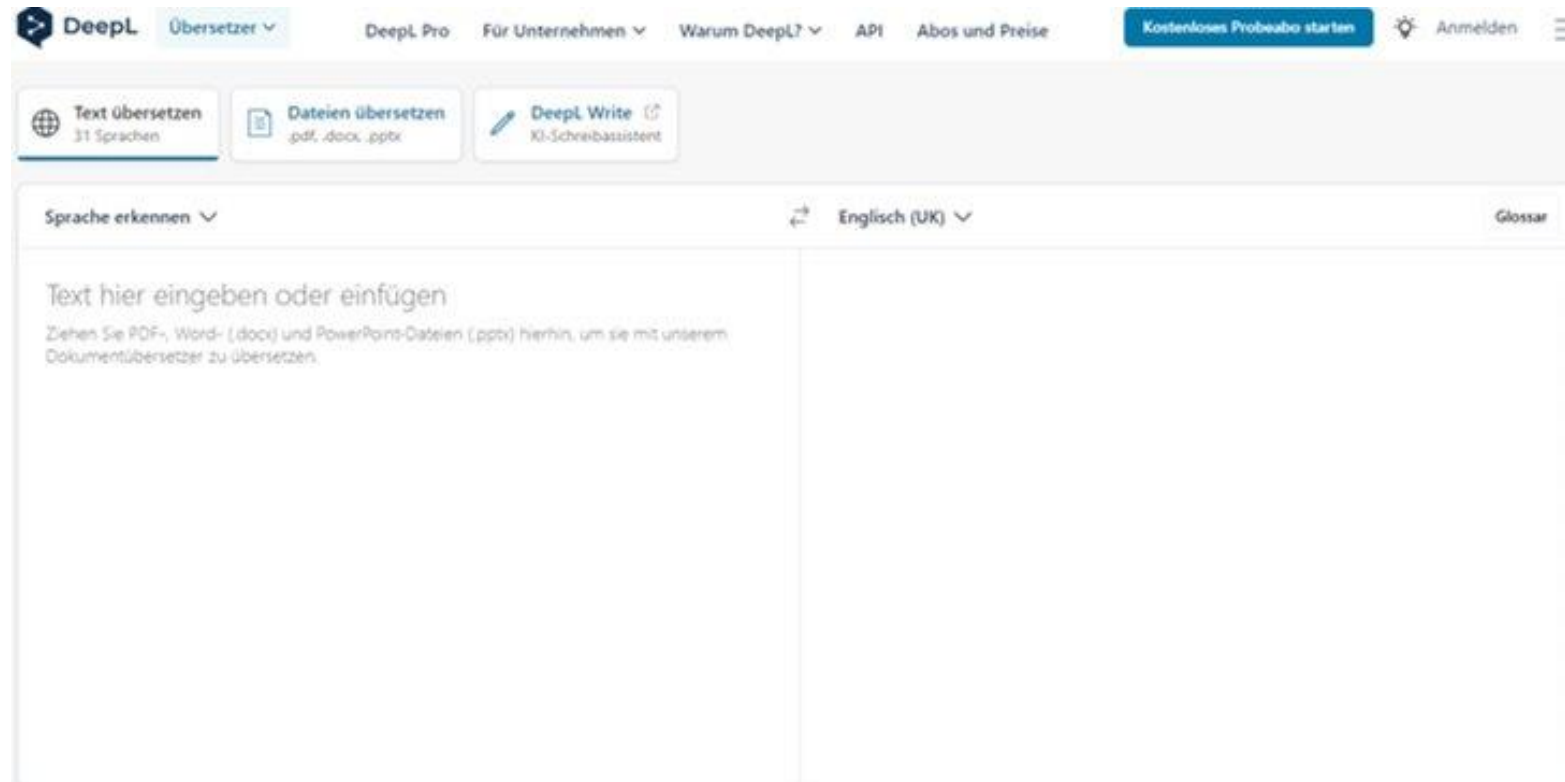
Cooler Tipps und Apps

JOHANNES GUTENBERG
UNIVERSITÄT MAINZ



DEEPL


[DeepL](#)



APPS (VERKEHR)



DB
NAVIGATOR



RMV



FLIX
BUS

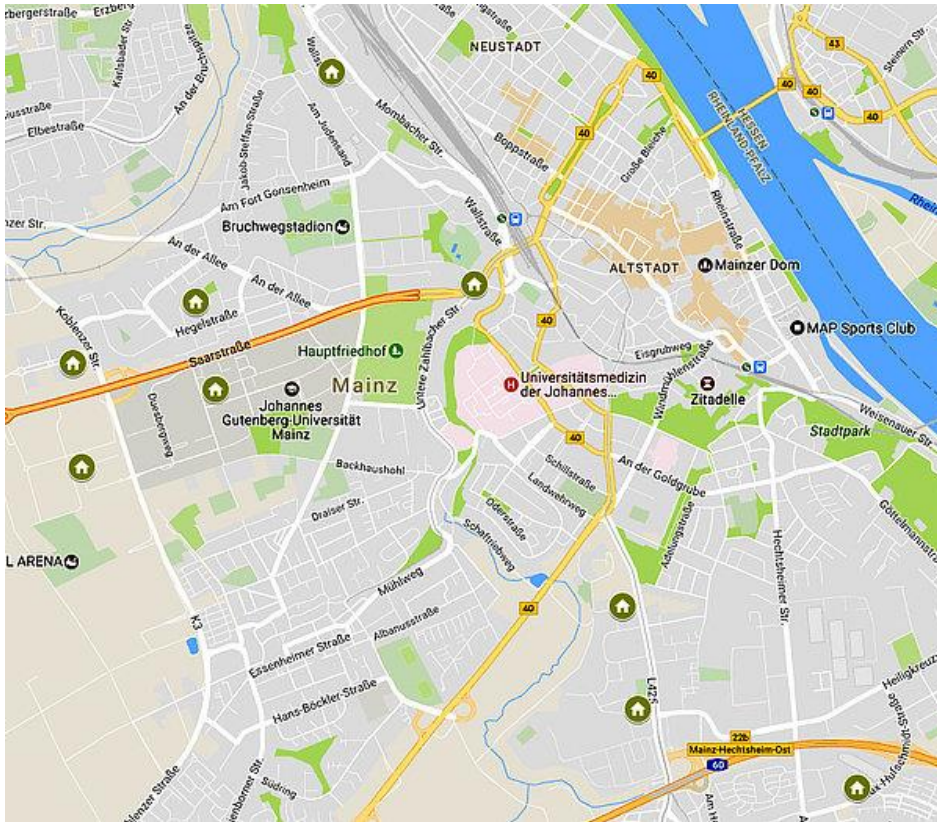


MEINRAD



BLABLACAR /BUS

WOHNUNGSSUCHE



Nützliche Links:

- [Stuwerk](#)
- [Wg-Gesucht](#)
- [Immobilienscout](#)
- [Kleinanzeige](#)

Wichtig: Die Wohnungssuche in Deutschland ist kompliziert und man muss viel Zeit einplanen. Auch für einen Wohnheimplatz sollte man sich frühzeitig bewerben.

ANDERE

Organisation:



Essen retten und
es günstiger
bekommen:



Einfacher Termine
beim Arzt
vereinbaren:



Wochenangebote in
Supermärkte durch
Prospekte erfahren:



ANDERE

Studierenden Rabatt:

UNiDAYS App



10% Studierenden Rabatt in vielen Apotheken (Man muss immer fragen) :



Amazon Prime 6 Monaten kostenlos:

